

## Додаток 3

Підприємство	Комунальне підприємство "Благоустрій" Міської ради міста Кропивницького"	Рік	Коди
Організаційно-правова форма	Комунальне підприємство "Благоустрій" Міської ради міста Кропивницького"	за ЄДРПОУ	38211887
Територія	Кіровоградська	за КОПФГ	150
Орган державного управління		за КОАТУУ	3510136600
Галузь		за СПОДУ	
Вид економічної діяльності	Збирання безпечних відходів	за ЗКГНГ	
Одиниця виміру, тис. грн	тис.грн. без десяткового номеру	за КВЕД	38.11
Форма власності	Комунальна	Стандарти звітності П(с)БОУ	x
Середньооблікова кількість штатних працівників	107	Стандарти звітності МСФЗ	
Місцезнаходження	вул.Садова, 88-б, м.Кропивницький		
Телефон	33-87-76		
Прізвище та ініціали керівника	Луценко В.О.		

**ЗВІТ  
ПРО ВИКОНАННЯ ПОКАЗНИКІВ ФІНАНСОВОГО ПЛАНУ ПІДПРИЄМСТВА  
за IV квартал 2019 рік  
(квартал, рік)**

**Основні фінансові показники**

Найменування показника	Код рядка	Факт наростаючим підсумком з початку року		Звітний період (IV квартал 2019 року)			
		минулий 2018 рік	поточний 2019 рік	план	факт	відхилення, +/-	виконання, %
1	2	3	4	5	6	7	8
<b>I. Формування фінансових результатів</b>							
Чистий дохід від реалізації продукції (товарів, робіт, послуг)	1000	13 331	16 100	4 074	4 773	699	117,2
Собівартість реалізованої продукції (товарів, робіт, послуг)	1010	(10 680)	(12 466)	(4 395)	(2 935)	1 460	66,8
<b>Валовий прибуток/збиток</b>	<b>1020</b>	<b>2 651</b>	<b>3 634</b>	<b>(321)</b>	<b>1 838</b>	<b>2 159</b>	<b>-</b>
Адміністративні витрати, у тому числі:	1030	(3 267)	(3 535)	(1 021)	(746)	275	73,1
витрати, пов'язані з використанням власних службових автомобілів	1031	(78)	( )	( )	( )	#ЗНАЧ!	#ЗНАЧ!
витрати на оренду службових автомобілів	1032	( )	(45)	(14)	(14)	-	100,0
витрати на консалтингові послуги	1033	(1)	( )	( )	( )	#ЗНАЧ!	#ЗНАЧ!
витрати на страхові послуги	1034	(19)	(19)	-	-	-	#ДЕЛ/0!
витрати на аудиторські послуги	1035	( )	( )	( )	( )	#ЗНАЧ!	#ЗНАЧ!
Витрати на збут	1060	-	-	-	-	-	#ДЕЛ/0!
Інші операційні доходи, у тому числі:	1070	130	255	40	250	210	625,0
курсові різниці	1071	-	-	-	-	-	#ДЕЛ/0!
нетипові операційні доходи	1072	-	-	-	-	-	#ДЕЛ/0!
Інші операційні витрати, у тому числі:	1080	(115)	(119)	-	(37)	(37)	#ДЕЛ/0!
курсові різниці	1081	-	-	-	-	-	#ДЕЛ/0!
нетипові операційні витрати	1082	-	-	-	-	-	#ДЕЛ/0!
<b>Фінансовий результат від операційної діяльності</b>	<b>1100</b>	<b>(601)</b>	<b>235</b>	<b>(1 302)</b>	<b>1 305</b>	<b>2 607</b>	<b>-100,2</b>
<b>ЕВІТДА</b>	<b>1310</b>	<b>(310)</b>	<b>560</b>	<b>(1 252)</b>	<b>1 016</b>	<b>2 268</b>	<b>-81,2</b>
<b>Рентабельність ЕВІТДА</b>	<b>5010</b>	<b>(2,3)</b>	<b>3,5</b>	<b>(30,7)</b>	<b>21,3</b>	<b>52</b>	<b>-69,3</b>

Найменування показника	Код рядка	Факт наростаючим підсумком з початку року		Звітний період (IV квартал 2019 року)			
		минулий 2018 рік	поточний 2019 рік	план	факт	відхилення, +/-	виконання, %
1	2	3	4	5	6	7	8
Дохід від участі в капіталі	1110	-	-	-	-	-	#ДЕЛ/0!
Втрати від участі в капіталі	1120	-	-	-	-	-	#ДЕЛ/0!
Інші фінансові доходи	1130	-	-	-	-	-	#ДЕЛ/0!
Фінансові витрати	1140	( )	( )	( )	( )	#ЗНАЧ!	#ЗНАЧ!
Інші доходи, усього, у тому числі:	1150	200	22	-	(551)	(551)	#ДЕЛ/0!
курсові різниці	1151	-	-	-	-	-	#ДЕЛ/0!
Інші витрати, усього, у тому числі:	1160	(46)	(8)	-	1	1	#ДЕЛ/0!
курсові різниці	1161	( )	( )	( )	( )	#ЗНАЧ!	#ЗНАЧ!
<b>Фінансовий результат до оподаткування</b>	1170	<b>(447)</b>	<b>249</b>	<b>(1 302)</b>	<b>755</b>	<b>2 057</b>	<b>-58,0</b>
Витрати з податку на прибуток	1180						#ДЕЛ/0!
Дохід з податку на прибуток	1181						#ДЕЛ/0!
Прибуток від припиненої діяльності після оподаткування	1190						#ДЕЛ/0!
Збиток від припиненої діяльності після оподаткування	1191						#ДЕЛ/0!
<b>Чистий фінансовий результат</b>	1200	<b>(447)</b>	<b>249</b>	<b>(1 302)</b>	<b>755</b>	<b>2 057</b>	<b>-58,0</b>
Прибуток	1201	-	249	-	-	-	#ДЕЛ/0!
Збиток	1202	(447)	-	(801)	-	801	0,0
<b>Усього доходів</b>	1210	<b>13 661</b>	<b>16 377</b>	<b>4 114</b>	<b>4 472</b>	<b>358</b>	<b>108,7</b>
<b>Усього витрат</b>	1220	<b>(14 108)</b>	<b>(16 128)</b>	<b>(5 416)</b>	<b>(3 717)</b>	<b>1 699</b>	<b>68,6</b>
Неконтрольована частка	1230						#ДЕЛ/0!
<b>Елементи операційних витрат</b>							#ДЕЛ/0!
Матеріальні витрати, у тому числі:	1400	2 724	3 821	1 140	1 066	(74)	93,5
витрати на сировину та основні матеріали	1401	431	2 160	336	772	436	229,8
витрати на паливо та енергію	1402	1 078	1 661	804	294	(510)	36,6
Витрати на оплату праці	1410	8 523	9 192	3 088	2 207	(881)	71,5
Відрахування на соціальні заходи	1420	1 862	1 941	671	461	(210)	68,7
Амортизація	1430	291	325	50	(289)	(339)	-578,0
Інші операційні витрати	1440	545	849	10	272	262	2 720,0
<b>Усього</b>	1450	<b>13 945</b>	<b>16 128</b>	<b>4 959</b>	<b>3 717</b>	<b>(1 242)</b>	<b>75,0</b>
<b>II. Розрахунки з бюджетом</b>							
<b>Розподіл чистого прибутку</b>							
Залишок нерозподіленого прибутку (непокритего збитку) на початок звітного періоду	2000	1 945	1 498	-	992	992	#ДЕЛ/0!
Нараховані до сплати відрахування частини чистого прибутку, усього, у тому числі:	2010	-	-	-	-	-	#ДЕЛ/0!
державними унітарними підприємствами та їх об'єднаннями до державного бюджету	2011	( )	( )	( )	( )	#ЗНАЧ!	#ЗНАЧ!
господарськими товариствами, у статутному капіталі яких більше 50 відсотків акцій (часток, паїв) належать державі, на виплату дивідендів	2012	( )	( )	( )	( )	#ЗНАЧ!	#ЗНАЧ!
у тому числі на державну частку	2012/1	( )	( )	( )	( )	#ЗНАЧ!	#ЗНАЧ!
Перенесено з додаткового капіталу	2020	-	-	-	-	-	#ДЕЛ/0!
Розвиток виробництва	2030	( )	( )	( )	( )	#ЗНАЧ!	#ЗНАЧ!
Резервний фонд	2040	( )	( )	( )	( )	#ЗНАЧ!	#ЗНАЧ!
Інші фонди	2050	( )	( )	( )	( )	#ЗНАЧ!	#ЗНАЧ!
Інші цілі	2060	( )	( )	( )	( )	#ЗНАЧ!	#ЗНАЧ!
Залишок нерозподіленого прибутку (непокритего збитку) на кінець звітного періоду	2070	1 498	1 747	(1 302)	1 747	3 049	-134,2

Найменування показника	Код рядка	Факт наростаючим підсумком з початку року		Звітний період (IV квартал 2019 року)			
		минулий 2018 рік	поточний 2019 рік	план	факт	відхилення, +/-	виконання, %
1	2	3	4	5	6	7	8
<b>Сплата податків, зборів та інших обов'язкових платежів</b>							
Сплата податків та зборів до Державного бюджету України (податкові платежі), усього, у тому числі:	2110	2 655	3 547	1 366	1 227	(139)	89,8
податок на прибуток підприємств	2111	-	-	-	-	-	#ДЕЛ/0!
ПДВ, що підлягає сплаті до бюджету за підсумками звітного періоду	2112	1 479	1 965	776	690	(86)	88,9
ПДВ, що підлягає відшкодуванню з бюджету за підсумками звітного періоду	2113	( )	( )	( )	( )	#ЗНАЧ!	#ЗНАЧ!
акцизний податок	2114	-	-	-	-	-	#ДЕЛ/0!
відрахування частини чистого прибутку державними унітарними підприємствами та їх об'єднаннями	2115	-	-	-	-	-	#ДЕЛ/0!
рентна плата за транспортування	2116	-	-	-	-	-	#ДЕЛ/0!
рентна плата за користування надрами	2117	-	-	-	-	-	#ДЕЛ/0!
Сплата податків та зборів до місцевих бюджетів (податкові платежі)	2120	1	1	1	-	(1)	0,0
Інші податки, збори та платежі на користь держави, усього, у тому числі:	2130	1 444	1 703	641	577	(64)	90,0
відрахування частини чистого прибутку господарськими товариствами, у статутному капіталі яких більше 50 відсотків акцій (часток, паїв) належать державі, на виплату дивідендів на державну частку	2131	-	-	-	-	-	#ДЕЛ/0!
єдиний внесок на загальнообов'язкове державне соціальне страхування	2133	1 444	1 703	641	577	(64)	90,0
Усього виплат на користь держави	2200	4 100	5 251	2 008	1 804		89,8
<b>III. Рух грошових коштів</b>							
Залишок коштів на початок періоду	3405	18	209	209	216	7	103,3
Цільове фінансування	3030	15 491	18 064	4 485	5 229		116,6
Чистий рух коштів від операційної діяльності	3195	191	246	(547)	239	786	-43,7
Чистий рух коштів від інвестиційної діяльності	3295	-	-	-	-	-	#ДЕЛ/0!
Чистий рух коштів від фінансової діяльності	3395	-	-	-	-	-	#ДЕЛ/0!
Вплив зміни валютних курсів на залишок коштів	3410	-	-	-	-	-	#ДЕЛ/0!
Залишок коштів на кінець періоду	3415	209	455	(338)	455	793	-134,6
<b>IV. Капітальні інвестиції</b>							
Капітальні інвестиції, усього, у тому числі:	4000	-	16	-	16	16	#ДЕЛ/0!
капітальне будівництво	4010	-	-	-	-	-	#ДЕЛ/0!
придбання (виготовлення) основних засобів	4020	-	12	-	12	12	#ДЕЛ/0!
придбання (виготовлення) інших необоротних матеріальних активів	4030	-	-	-	-	-	#ДЕЛ/0!
придбання (створення) нематеріальних активів	4040	-	-	-	-	-	#ДЕЛ/0!
модернізація, модифікація (добудова, дообладнання, реконструкція) основних засобів	4050	-	4	-	4		#ДЕЛ/0!
капітальний ремонт	4060	-	-	-	-	-	#ДЕЛ/0!
Джерела капітальних інвестицій, усього, у тому числі:	4000	-	-	-	16	16	#ДЕЛ/0!
залучені кредитні кошти	4000/1			-	-	-	#ДЕЛ/0!
бюджетне фінансування	4000/2			-	-	-	#ДЕЛ/0!
власні кошти	4000/3			-	16	16	#ДЕЛ/0!
інші джерела	4000/4			-	-	-	#ДЕЛ/0!
<b>V. Коефіцієнтний аналіз</b>							
Рентабельність діяльності	5040	(3,4)	1,5	(32,0)	15,8	47,8	-49,5
Рентабельність активів	5020	(4,6)	2,4	(12,7)	7,5	20,2	-58,8
Рентабельність власного капіталу	5030	(4,8)	2,5	(13,2)	7,5	20,7	-56,7
Коефіцієнт фінансової стійкості	5110	33,9	26,5	26,5	11,2	(15,3)	42,2
Коефіцієнт зносу основних засобів	5220	0,2	0,2	0,2	0,2	0,0	116,6

Найменування показника	Код рядка	Факт наростаючим підсумком з початку року		Звітний період (IV квартал 2019 року)			
		минулий 2018 рік	поточний 2019 рік	план	факт	відхилення, +/-	виконання, %
1	2	3	4	5	6	7	8
<b>VI. Звіт про фінансовий стан</b>							
Необоротні активи, усього, у тому числі:	6000	7 206	7 386	7 386	7 144,0	180	102,5
Основні засоби	6001	7 206	7 370	7 386	7 144,0	164	102,3
первісна вартість	6002	8 541	8 962	8 989	9 020,0	421	104,9
знос	6003	1 335	1 592	1 603	1 876,0	257	119,3
Оборотні активи, усього, у тому числі:	6010	2 449	2 864	2 864	2 960,0	415	116,9
Гроші та їх еквіваленти	6011	209	455	455	306,0	246	217,7
Усього активи	6020	9 655	10 250	10 250	10 104,0	595	106,2
Довгострокові зобов'язання і забезпечення	6030	-	-	-	0,0	-	#ДЕЛ/0!
Поточні зобов'язання і забезпечення	6040	277	373	373	904,0	96	134,7
Усього зобов'язання і забезпечення	6050	277	373	373	904,0	96	134,7
У тому числі державні гранти і субсидії	6060	-	-	-	x	-	#ДЕЛ/0!
У тому числі фінансові запозичення	6070	-	-	-	x	-	#ДЕЛ/0!
Власний капітал	6080	9 378	9 877	9 877	10 104,0	499	105,3
<b>VII. Кредитна політика</b>							
Отримано залучених коштів, усього, у тому числі:	7000	-	-	-	-	-	#ДЕЛ/0!
довгострокові зобов'язання	7001	-	-	-	-	-	#ДЕЛ/0!
короткострокові зобов'язання	7002	-	-	-	-	-	#ДЕЛ/0!
інші фінансові зобов'язання	7003	-	-	-	-	-	#ДЕЛ/0!
Повернено залучених коштів, усього, у тому числі:	7010	-	-	-	-	-	#ДЕЛ/0!
довгострокові зобов'язання	7011	-	-	-	-	-	#ДЕЛ/0!
короткострокові зобов'язання	7012	-	-	-	-	-	#ДЕЛ/0!
інші фінансові зобов'язання	7013	-	-	-	-	-	#ДЕЛ/0!
<b>VIII. Дані про персонал та витрати на оплату праці</b>							
Середня кількість працівників (штатних працівників, зовнішніх сумісників та працівників, що працюють за цивільно-правовими договорами), у тому числі:	8000	112	x	123	108	(15)	87,8
директор	8001	1	x	1	1	-	100,0
адміністративно-управлінський персонал	8002	21	x	22	21	(1)	95,5
працівники	8003	90	x	100	86	(14)	86,0
Витрати на оплату праці	8010	8 523	x	3 088	2 207	(881)	71,5
Середньомісячні витрати на оплату праці одного працівника (гривень), усього, у тому числі:	8020	6 354,2	x	8 368,6	6 811,7	(1 557)	81,4
директор	8021	-	x	-	-	-	#ДЕЛ/0!
адміністративно-управлінський персонал	8022	8 984,1	x	10 954,5	10 428,6	(526)	95,2
працівники	8023	6 403,7	x	7 416,7	6 922,5	(494)	93,3

Керівник

В.О.Луценко

Головний бухгалтер

О.О.Мостова

РОП'ЯНИЦЬКА  
38211887

## I. Формування фінансових результатів

Найменування показника	Код рядка	Факт наростаючим підсумком з початку року		Звітний період IV квартал 2019 рік)				
		минулий 2018 рік	поточний 2019 рік	план	факт	відхилення, +/-	виконання, %	пояснення та обґрунтування відхилення від запланованого рівня доходів/витрат
1	2	3	4	5	6	7	8	9
<b>Доходи і витрати (деталізація)</b>								
Чистий дохід від реалізації продукції (товарів, робіт, послуг)	1000	13 331	16 100	4 074	4 773	699	117,2	збільшення доходів за рахунок збільшення реалізації робіт та товарів
Собівартість реалізованої продукції (товарів, робіт, послуг)	1010	(10 680)	(12 466)	(4 395)	(2 935)	1 460	66,8	зменшення собівартості реалізованої продукції за рахунок зменшення витрат
Витрати на сировину та основні матеріали	1011	(431)	(1 907)	(336)	(573)	(237)	170,5	за рахунок збільшення витрат на сировину та матеріали
Витрати на паливо	1012	(2 190)	(1 561)	(600)	(340)	260	56,7	за рахунок зменшення витрат на паливо
Витрати на електроенергію	1013	(146)	(98)	(37)	(17)	20	45,9	в зв'язку зі збільшенням витрат на електроенергію
Витрати на оплату праці	1014	(5 956)	(6 627)	(2 360)	(1 786)	574	75,7	в зв'язку з наявністю вакантних посад згідно штатного розкладу
Відрахування на соціальні заходи	1015	(1 310)	(1 458)	(511)	(430)	81	84,1	в зв'язку з наявністю вакантних посад згідно штатного розкладу
Витрати, що здійснюються для підтримання об'єкта в робочому стані (проведення ремонту, технічного огляду, нагляду, обслуговування тощо)	1016	(193)	(85)	-	(50)	(50)	#ДЕЛ/0!	за рахунок зменшення витрат на проведення ремонту
Амортизація основних засобів і нематеріальних активів	1017	(291)	(277)	(50)	301	351	-602,0	
Інші витрати (оренда виробничих авто, послуги)	1018	(163)	(453)	(100)	(40)	60	40,0	за рахунок збільшення витрат на послуги та оренду виробничих авто
Валовий прибуток (збиток)	1020	2 651	3 634	(321)	1 838	2 159	-	за рахунок зменшення витрат на собівартість продукції
Адміністративні витрати, у тому числі:	1030	(3 267)	(3 535)	(1 021)	(746)	275	73,1	за рахунок зменшення ФОП
витрати, пов'язані з використанням власних службових автомобілів	1031	(78)	( )	( )	( )	#ЗНАЧ!	#ЗНАЧ!	
витрати на оренду службових автомобілів	1032	( )	(45)	(14)	(14)	-	100,0	
витрати на консалтингові послуги	1033	(1)	( )	( )	( )	#ЗНАЧ!	#ЗНАЧ!	
витрати на страхові послуги	1034	(19)	(19)	-	-	-	#ДЕЛ/0!	
витрати на аудиторські послуги	1035	( )	( )	( )	( )	#ЗНАЧ!	#ЗНАЧ!	
витрати на службові відрядження	1036	(3)	( )	( )	( )	#ЗНАЧ!	#ЗНАЧ!	
витрати на зв'язок	1037	(7)	(6)	(2)	(1)	1	50,0	
витрати на оплату праці	1038	(2 267)	(2 565)	(814)	(528)	286	64,9	в зв'язку з наявністю вакантних посад згідно штатного розкладу
відрахування на соціальні заходи	1039	(498)	(564)	(191)	(112)	79	58,6	в зв'язку з наявністю вакантних посад згідно штатного розкладу
амортизація основних засобів і нематеріальних активів загальногосподарського призначення	1040	( )	(48)	-	(12)	(12)	#ДЕЛ/0!	
витрати на операційну оренду основних засобів та роялті, що мають загальногосподарське призначення	1041	( )	-	-	-	-	#ДЕЛ/0!	
витрати на страхування майна загальногосподарського призначення	1042	( )	( )	( )	( )	#ЗНАЧ!	#ЗНАЧ!	
витрати на страхування загальногосподарського персоналу	1043	( )	( )	( )	( )	#ЗНАЧ!	#ЗНАЧ!	
організаційно-технічні послуги	1044	( )	(186)	( )	(39)	-	#ЗНАЧ!	
консультаційні та інформаційні послуги	1045	( )	( )	( )	( )	#ЗНАЧ!	#ЗНАЧ!	
юридичні послуги	1046	( )	( )	( )	( )	#ЗНАЧ!	#ЗНАЧ!	
послуги з оцінки майна	1047	( )	(4)	-	-	-	#ДЕЛ/0!	
витрати на охорону праці загальногосподарського персоналу	1048	( )	( )	( )	( )	#ЗНАЧ!	#ЗНАЧ!	
витрати на підвищення кваліфікації та перепідготовку кадрів	1049	( )	(4)	-	-	-	#ДЕЛ/0!	за рахунок збільшення витрат на перепідготовку кадрів
витрати на утримання основних фондів, інших необоротних активів загальногосподарського використання, у тому числі:	1050	( )	( )	( )	( )	#ЗНАЧ!	#ЗНАЧ!	
витрати на поліпшення основних фондів	1050/1	( )	( )	( )	( )	#ЗНАЧ!	#ЗНАЧ!	
інші адміністративні витрати (канцтовари та папір офісний)	1051	(394)	(94)	( )	(40)	#ЗНАЧ!	#ЗНАЧ!	
Витрати на збут, у тому числі:	1060	-	-	-	-	-	#ДЕЛ/0!	
транспортні витрати	1061	( )	( )	( )	( )	#ЗНАЧ!	#ЗНАЧ!	
витрати на зберігання та упаковку	1062	( )	( )	( )	( )	#ЗНАЧ!	#ЗНАЧ!	
витрати на оплату праці	1063	( )	( )	( )	( )	#ЗНАЧ!	#ЗНАЧ!	
відрахування на соціальні заходи	1064	( )	( )	( )	( )	#ЗНАЧ!	#ЗНАЧ!	
амортизація основних засобів і нематеріальних активів	1065	( )	( )	( )	( )	#ЗНАЧ!	#ЗНАЧ!	
витрати на рекламу	1066	( )	( )	( )	( )	#ЗНАЧ!	#ЗНАЧ!	
інші витрати на збут (розшифрувати)	1067	( )	( )	( )	( )	#ЗНАЧ!	#ЗНАЧ!	
Інші операційні доходи, усього, у тому числі:	1070	130	255	40	250	210	625,0	
курсові різниці	1071	-	-	-	-	-	#ДЕЛ/0!	
нестипові операційні доходи (розшифрувати)	1072	-	-	-	-	-	#ДЕЛ/0!	
інші операційні доходи	1073	130	255	40	250	210	625,0	
Інші операційні витрати, усього, у тому числі:	1080	(115)	(119)	-	(37)	(37)	#ДЕЛ/0!	
курсові різниці	1081	-	-	-	-	-	#ДЕЛ/0!	
нестипові операційні витрати (розшифрувати)	1082	-	-	-	-	-	#ДЕЛ/0!	
витрати на благодійну допомогу	1083	-	-	( )	( )	#ЗНАЧ!	#ЗНАЧ!	
відрахування до резерву сумнівних боргів	1084	-	-	( )	( )	#ЗНАЧ!	#ЗНАЧ!	
відрахування до недержавних пенсійних фондів	1085	-	-	( )	( )	#ЗНАЧ!	#ЗНАЧ!	
інші операційні витрати (розшифрувати)	1086	(115)	(119)	( )	(37)	#ЗНАЧ!	#ЗНАЧ!	

Найменування показника	Код рядка	Факт нарастаючим підсумком з початку року		Звітний період IV квартал 2019 рік				
		минулий 2018 рік	поточний 2019 рік	план	факт	відхилення, +/-	виконання, %	пояснення та обґрунтування відхилення від запланованого рівня доходів/витрат
1	2	3	4	5	6	7	8	9
<b>Фінансовий результат від операційної діяльності</b>	1100	<b>(601)</b>	<b>235</b>	<b>(1 302)</b>	<b>1 305</b>	<b>2 607</b>	<b>-100,2</b>	за рахунок зменшення витрат
Дохід від участі в капіталі (розшифрувати)	1110							#ДЕЛО!
Втрати від участі в капіталі (розшифрувати)	1120	-	-	-				#ДЕЛО!
Інші фінансові доходи (розшифрувати)	1130							#ДЕЛО!
Фінансові витрати (розшифрувати)	1140	( )	( )	( )	( )	#ЗНАЧ!	#ЗНАЧ!	
Інші доходи, усього, у тому числі:	1150	200	22	-	(551)	(551)		#ДЕЛО!
курсові різниці	1151							#ДЕЛО!
інші доходи (амортизація безопл. отриманих активів)	1152	200	22		(551)			#ДЕЛО!
Інші витрати, усього, у тому числі:	1160	(46)	(8)	-	1	1		#ДЕЛО!
курсові різниці	1161	( )	( )	( )	( )			#ЗНАЧ!
інші витрати (відшкодування витрат)	1162	(46)	(8)	( )	1	#ЗНАЧ!	#ЗНАЧ!	
<b>Фінансовий результат до оподаткування</b>	1170	<b>(447)</b>	<b>249</b>	<b>(1 302)</b>	<b>755</b>	<b>2 057</b>	<b>-58,0</b>	
Витрати з податку на прибуток	1180	( )	( )	( )	( )	#ЗНАЧ!	#ЗНАЧ!	
Дохід з податку на прибуток	1181							#ДЕЛО!
Прибуток від припиненої діяльності після оподаткування	1190							#ДЕЛО!
Збиток від припиненої діяльності після оподаткування	1191	( )	( )	( )	( )	#ЗНАЧ!	#ЗНАЧ!	
<b>Частий фінансовий результат, у тому числі:</b>	1200	<b>(447)</b>	<b>249</b>	<b>(1 302)</b>	<b>755</b>	<b>2 057</b>	<b>-58,0</b>	
прибуток	1201		249					#ДЕЛО!
збиток	1202	(447)		(801)		801	0,0	
<b>Усього доходів</b>	1210	<b>13 661</b>	<b>16 377</b>	<b>4 114</b>	<b>4 472</b>	<b>358</b>	<b>100,7</b>	за рахунок зменшення витрат та збільшення доходів
<b>Усього витрат</b>	1220	<b>(14 108)</b>	<b>(16 128)</b>	<b>(5 416)</b>	<b>(3 717)</b>	<b>1 699</b>	<b>68,6</b>	
Неконтрольована частка	1230							#ДЕЛО!
<b>Розрахунок показника EBITDA</b>								
Фінансовий результат від операційної діяльності, рядок 1100	1300	(601)	235	(1 302)	1 305	2 607	-100,2	
плюс амортизація, рядок 1430	1301	291	325	50	(289)	(339)	-578,0	за рахунок передачі на баланс підприємства транспортних засобів
мінус операційні доходи від курсових різниць, рядок 1071	1302	-	-	-	-	-		#ДЕЛО!
плюс операційні витрати від курсових різниць, рядок 1081	1303	-	-	-	-	-		#ДЕЛО!
мінус значні нетипові операційні доходи, рядок 1072	1304	-	-	-	-	-		#ДЕЛО!
плюс значні нетипові операційні витрати, рядок 1082	1305	-	-	-	-	-		#ДЕЛО!
<b>EBITDA</b>	1310	<b>(310)</b>	<b>560</b>	<b>(1 252)</b>	<b>1 016</b>	<b>2 268</b>	<b>-81,2</b>	
<b>Елементи операційних витрат</b>								
Матеріальні витрати, у тому числі:	1400	2 724	3 821	1 140	1 066	(74)	93,5	за рахунок зменшення витрат на матеріали
витрати на сировину та основні матеріали	1401	431	2 160	336	772	436	229,8	за рахунок зменшення витрат на матеріали
витрати на паливо та енергію	1402	1 078	1 661	804	294	(510)	36,6	за рахунок зменшення витрат на паливо
Витрати на оплату праці	1410	8 523	9 192	3 088	2 207	(881)	71,5	в зв'язку з наявністю вакантних посад згідно штатного розкладу
Відрахування на соціальні заходи	1420	1 862	1 941	671	461	(210)	68,7	в зв'язку з наявністю вакантних посад згідно штатного розкладу
Амортизація	1430	291	325	50	(289)	(339)	-578,0	за рахунок передачі на баланс підприємства транспортних засобів
Інші операційні витрати	1440	545	849	10	272	262	2720,0	за рахунок збільшення витрат на банківські послуги та лікарняні
<b>Усього</b>	1450	<b>13 945</b>	<b>16 128</b>	<b>4 959</b>	<b>3 717</b>	<b>(1 242)</b>	<b>75,0</b>	за рахунок зменшення витрат на собівартість продукції

Керівник



В.О.Луценко




## II. Розрахунки з бюджетом

Найменування показника	Код рядка	Факт наростаючим підсумком з початку року		Звітний період (2019 рік)			
		минулий рік 2018	поточний рік 2019	план	факт	відхилення, +/-	виконання, %
1	2	3	4	5	6	7	8
<b>Розподіл чистого прибутку</b>							
Залишок нерозподіленого прибутку (непокритого збитку) на початок звітного періоду	2000	1 945	1 498		992	992	#ДЕЛ/0!
Нараховані до сплати відрахування частини чистого прибутку, усього, у тому числі:	2010	-	-	-	-	-	#ДЕЛ/0!
державними унітарними підприємствами та їх об'єднаннями до державного бюджету	2011	( )	( )	( )	( )	#ЗНАЧ!	#ЗНАЧ!
господарськими товариствами, у статутному капіталі яких більше 50 відсотків акцій (часток, паїв) належать державі, на виплату дивідендів	2012	( )	( )	( )	( )	#ЗНАЧ!	#ЗНАЧ!
у тому числі на державну частку	2012/1	( )	( )	( )	( )	#ЗНАЧ!	#ЗНАЧ!
Перенесено з додаткового капіталу	2020					-	#ДЕЛ/0!
Розвиток виробництва	2030	( )	( )	( )	( )	#ЗНАЧ!	#ЗНАЧ!
у тому числі за основними видами діяльності за КВЕД	2031	( )	( )	( )	( )	#ЗНАЧ!	#ЗНАЧ!
Резервний фонд	2040	( )	( )	( )	( )	#ЗНАЧ!	#ЗНАЧ!
Інші фонди (розшифрувати)	2050	( )	( )	( )	( )	#ЗНАЧ!	#ЗНАЧ!
Інші цілі (розшифрувати)	2060	( )	( )	( )	( )	#ЗНАЧ!	#ЗНАЧ!
Залишок нерозподіленого прибутку (непокритого збитку) на кінець звітного періоду	2070	1 498	1 747	(1 302)	1 747	3 049	-134,2
<b>Сплата податків, зборів та інших обов'язкових платежів</b>							
Сплата податків та зборів до Державного бюджету України (податкові платежі), усього, у тому числі:	2110	2 655	3 547	1 366	1 227	(139)	89,8
податок на прибуток підприємств	2111					-	#ДЕЛ/0!
ПДВ, що підлягає сплаті до бюджету за підсумками звітного періоду	2112	1 479	1 965	776	690	(86)	88,9
ПДВ, що підлягає відшкодуванню з бюджету за підсумками звітного періоду	2113	( )	( )	( )	( )	#ЗНАЧ!	#ЗНАЧ!
акцизний податок	2114					-	#ДЕЛ/0!
відрахування частини чистого прибутку державними унітарними підприємствами та їх об'єднаннями	2115					-	#ДЕЛ/0!
рентна плата за транспортування	2116					-	#ДЕЛ/0!
рентна плата за користування надрами	2117					-	#ДЕЛ/0!
податок на доходи фізичних осіб (ПДФО)	2118	1 176	1 428	590	465	(125)	78,8
інші податки та збори (військовий збір)	2119		154		72	72	#ДЕЛ/0!
Сплата податків та зборів до місцевих бюджетів (податкові платежі), усього, у тому числі:	2120	1	1	1	-	(1)	0,0
податок на доходи фізичних осіб	2121						#ДЕЛ/0!

Найменування показника	Код рядка	Факт наростаючим підсумком з початку року		Звітний період (2019 рік)			
		минулий рік 2018	поточний рік 2019	план	факт	відхилення, +/-	виконання, %
1	2	3	4	5	6	7	8
земельний податок	2122						#ДЕЛ/0!
орендна плата	2123						#ДЕЛ/0!
інші податки та збори (рендна плата за воду)	2124	1	1	1	-	(1)	0,0
<b>Інші податки, збори та платежі на користь держави, усього, у тому числі:</b>	<b>2130</b>	<b>1 444</b>	<b>1 703</b>	<b>641</b>	<b>577</b>	<b>(64)</b>	<b>90,0</b>
відрахування частини чистого прибутку господарськими товариствами, у статутному капіталі яких більше 50 відсотків акцій (часток, паїв) належать державі, на виплату дивідендів на державну частку	2131					-	#ДЕЛ/0!
митні платежі	2132					-	#ДЕЛ/0!
єдиний внесок на загальнообов'язкове державне соціальне страхування	2133	1 444	1 703	641	577	(64)	90,0
інші податки, збори та платежі (розшифрувати)	2134						#ДЕЛ/0!
<b>Погашення податкового боргу, усього, у тому числі:</b>	<b>2140</b>	<b>-</b>	<b>-</b>	<b>-</b>	<b>-</b>		<b>#ДЕЛ/0!</b>
погашення реструктуризованих та відстрочених сум, що підлягають сплаті в поточному році до бюджетів та державних цільових фондів	2141						#ДЕЛ/0!
інші (штрафи, пені, неустойки) (розшифрувати)	2142					-	#ДЕЛ/0!
<b>Усього виплат на користь держави</b>	<b>2200</b>	<b>4 100</b>	<b>5 251</b>	<b>2 008</b>	<b>1 804</b>	<b>(204)</b>	<b>89,8</b>

Керівник

В.О.Луценко



## III. Рух грошових коштів (за прямим методом)


Найменування показника	Код рядка	Факт наростаючим підсумком з початку року		Звітний період (за IV квартал 2019 року)			
		минулий 2018 рік	поточний 2019 рік	план	факт	відхилення, +/-	виконання, %
1	2	3	4	5	6	7	8
<b>I. Рух коштів у результаті операційної діяльності</b>							
Надходження грошових коштів від операційної діяльності	3000	17 593	19 614	4 805	5 682	877	118,3
Виручка від реалізації продукції (товарів, робіт, послуг)	3010	917	1 084	270	440	170	163,0
Повернення податків і зборів, у тому числі:	3020		-	-	-	-	#ДЕЛ/0!
податку на додану вартість	3021		-	-	-	-	#ДЕЛ/0!
Цільове фінансування (утримання зелених насаджень)	3030	15 491	18 064	4 485	5 229	744	116,6
Надходження авансів від покупців і замовників	3040					-	#ДЕЛ/0!
Отримання коштів за короткостроковими зобов'язаннями, у тому числі:	3050	-	-	-	-	-	#ДЕЛ/0!
кредити	3051					-	#ДЕЛ/0!
позики	3052					-	#ДЕЛ/0!
облігації	3053					-	#ДЕЛ/0!
Інші надходження (громадські роботи, лікарняні соцстрах)	3060	1 185	466	50	13	(37)	26,0
Видатки грошових коштів від операційної діяльності	3100	(17 402)	(19 368)	(5 352)	(5 443)	(91)	101,7
Розрахунки за продукцію (товари, роботи та послуги)	3110	(4 177)	(3 621)	(460)	(1 186)	(726)	257,8
Розрахунки з оплати праці	3120	(6 807)	(8 322)	(2 765)	(2 462)	303	89,0
Повернення коштів за короткостроковими зобов'язаннями, у тому числі:	3130	-	-	-	-	-	#ДЕЛ/0!
кредити	3131	( )	( )	( )	( )	#ЗНАЧ!	#ЗНАЧ!
позики	3132	( )	( )	( )	( )	#ЗНАЧ!	#ЗНАЧ!
облігації	3133	( )	( )	( )	( )	#ЗНАЧ!	#ЗНАЧ!
Зобов'язання з податків, зборів та інших обов'язкових платежів, у тому числі:	3140	(5 591)	(6 919)	(2 075)	(1 845)	230	88,9
податок на прибуток підприємств	3141	(167)	( )	( )	( )	#ЗНАЧ!	#ЗНАЧ!
податок на додану вартість	3142	(1 801)	(2 662)	(764)	(755)	9	98,8
акцизний податок	3143	( )	( )	( )	( )	#ЗНАЧ!	#ЗНАЧ!
рентна плата	3144	( )	( )	( )	( )	#ЗНАЧ!	#ЗНАЧ!
податок на доходи фізичних осіб (ЄСВ)	3145	(1 914)	(2 221)	(609)	(567)	42	93,1
інші обов'язкові платежі, у тому числі:	3146	-	-	-	-	-	#ДЕЛ/0!
відрахування частини чистого прибутку державними підприємствами	3146/1	( )	( )	( )	( )	#ЗНАЧ!	#ЗНАЧ!
відрахування частини чистого прибутку до фонду на виплату дивідендів на державну частку господарськими товариствами	3146/2	( )	( )	( )	( )	#ЗНАЧ!	#ЗНАЧ!
інші платежі (ПДФО, ВЗ)	3150	(1 709)	(2 036)	(702)	(523)	179	74,5
Повернення коштів до бюджету	3160	( )	( )	( )	( )	#ЗНАЧ!	#ЗНАЧ!
Інші витрати (громадські роботи, лікарняні соцстрах, банківські послуги)	3170	(827)	(506)	(52)	50	102	-96,2
<b>Чистий рух коштів від операційної діяльності</b>	<b>3195</b>	<b>191</b>	<b>246</b>	<b>(547)</b>	<b>239</b>	<b>786</b>	<b>-43,7</b>
<b>II. Рух коштів у результаті інвестиційної діяльності</b>							
Надходження грошових коштів від інвестиційної діяльності	3200	-	-	-	-	-	#ДЕЛ/0!
Виручка від реалізації фінансових інвестицій	3210					-	#ДЕЛ/0!

Найменування показника	Код рядка	Факт нарастаючим підсумком з початку року		Звітний період (за IV квартал 2019 року)			
		минулий 2018 рік	поточний 2019 рік	план	факт	відхилення, +/-	виконання, %
1	2	3	4	5	6	7	8
Виручка від реалізації необоротних активів	3220					-	#ДЕЛ/0!
Надходження від продажу акцій та облігацій	3230					-	#ДЕЛ/0!
Інші надходження (розшифрувати)	3240					-	#ДЕЛ/0!
<b>Видатки грошових коштів від інвестиційної діяльності</b>	<b>3255</b>	-	-	-	-	-	#ДЕЛ/0!
Придбання (створення) основних засобів (розшифрувати)	3260	( )	( )	( )	( )	#ЗНАЧ!	#ЗНАЧ!
Капітальне будівництво (розшифрувати)	3265	( )	( )	( )	( )	#ЗНАЧ!	#ЗНАЧ!
Придбання (створення) нематеріальних активів (розшифрувати)	3270	( )	( )	( )	( )	#ЗНАЧ!	#ЗНАЧ!
Придбання акцій та облігацій	3275	( )	( )	( )	( )	#ЗНАЧ!	#ЗНАЧ!
Інші витрати (розшифрувати)	3280	( )	( )	( )	( )	#ЗНАЧ!	#ЗНАЧ!
<b>Чистий рух коштів від інвестиційної діяльності</b>	<b>3295</b>	-	-	-	-	-	#ДЕЛ/0!
<b>III. Рух коштів у результаті фінансової діяльності</b>						-	#ДЕЛ/0!
<b>Надходження грошових коштів від фінансової діяльності</b>	<b>3300</b>	-	-	-	-	-	#ДЕЛ/0!
Надходження від власного капіталу	3310					-	#ДЕЛ/0!
Отримання коштів за довгостроковими зобов'язаннями, у тому числі:	3320	-	-	-	-	-	#ДЕЛ/0!
кредити	3321					-	#ДЕЛ/0!
позики	3322					-	#ДЕЛ/0!
облігації	3323					-	#ДЕЛ/0!
Інші надходження (розшифрувати)	3340					-	#ДЕЛ/0!
<b>Видатки грошових коштів від фінансової діяльності</b>	<b>3345</b>	-	-	-	-	-	#ДЕЛ/0!
Витрачання на викуп власних акцій	3350	( )	( )	( )	( )	#ЗНАЧ!	#ЗНАЧ!
Повернення коштів за довгостроковими зобов'язаннями, у тому числі:	3360	-	-	-	-	-	#ДЕЛ/0!
кредити	3361	( )	( )	( )	( )	#ЗНАЧ!	#ЗНАЧ!
позики	3362	( )	( )	( )	( )	#ЗНАЧ!	#ЗНАЧ!
облігації	3363	( )	( )	( )	( )	#ЗНАЧ!	#ЗНАЧ!
Сплата дивідендів	3370	( )	( )	( )	( )	#ЗНАЧ!	#ЗНАЧ!
Інші витрати (розшифрувати)	3380	( )	( )	( )	( )	#ЗНАЧ!	#ЗНАЧ!
<b>Чистий рух коштів від фінансової діяльності</b>	<b>3395</b>	-	-	-	-	-	#ДЕЛ/0!
<b>Частий грошовий потік</b>	<b>3400</b>	<b>191</b>	<b>246</b>	<b>(547)</b>	<b>239</b>	<b>786</b>	<b>-43,7</b>
Залишок коштів на початок періоду	3405	18	209	209	216	7	103,3
Вплив зміни валютних курсів на залишок коштів	3410					-	#ДЕЛ/0!
Залишок коштів на кінець періоду	3415	209	455	(338)	455	793	-134,6

Керівник



В.О.Луценко



## IV. Капітальні інвестиції

Найменування показника	Код рядка	Факт нарастаючим підсумком з початку року		Звітний період (IV квартал 2019 року)			
		минулий рік	поточний рік	план	факт	відхилення, +/-	виконання, %
1	2	3	4	5	6	7	8
Капітальні інвестиції, усього, у тому числі:	4000	-	16	-	16	16	#ДЕЛ/0!
капітальне будівництво	4010					-	#ДЕЛ/0!
придбання (виготовлення) основних засобів	4020		12		12	12	#ДЕЛ/0!
придбання (виготовлення) інших необоротних матеріальних активів	4030					-	#ДЕЛ/0!
придбання (створення) нематеріальних активів	4040					-	#ДЕЛ/0!
модернізація, модифікація (добудова, дообладнання, реконструкція) основних засобів	4050		4		4	4	#ДЕЛ/0!
капітальний ремонт	4060					-	#ДЕЛ/0!

Керівник \_\_\_\_\_



В. О. Луценко



## V. Коefіцієнтний аналіз

Найменування показника	Код рядка	Оптимальне значення	Факт наростаючим підсумком з початку року		Звітний період (9 місяців, 2019 рік)		Примітки
			минулий рік	поточний рік	2018	2019	
1	2	3	4	5	6	7	8
<b>Коefіцієнти рентабельності та прибутковості</b>							
Валова рентабельність (валовий прибуток, рядок 1020 / чистий дохід від реалізації продукції (товарів, робіт, послуг), рядок 1000) x 100, %	5000	Збільшення	19,9	22,6	-7,9	38,5	
Рентабельність ЕВІТДА (ЕВІТДА, рядок 1310 / чистий дохід від реалізації продукції (товарів, робіт, послуг), рядок 1000) x 100, %	5010	Збільшення	-2,3	3,5	-30,7	21,3	
Рентабельність активів (чистий фінансовий результат, рядок 1200 / вартість активів, рядок 6020) x 100, %	5020	Збільшення	-4,6	2,4	-12,7	7,5	Характеризує ефективність використання активів підприємства
Рентабельність власного капіталу (чистий фінансовий результат, рядок 1200 / власний капітал, рядок 6080) x 100, %	5030	Збільшення	-4,8	2,5	-13,2	7,5	
Рентабельність діяльності (чистий фінансовий результат, рядок 1200 / чистий дохід від реалізації продукції (товарів, робіт, послуг), рядок 1000) x 100, %	5040	Збільшення	-3,4	1,5	-32,0	15,8	Характеризує ефективність господарської діяльності підприємства
<b>Коefіцієнти фінансової стійкості та ліквідності</b>							
Коefіцієнт відношення боргу до ЕВІТДА (довгострокові зобов'язання, рядок 6030 + поточні зобов'язання, рядок 6040) / ЕВІТДА, рядок 1310	5100		-0,9	0,7	-0,3	0,9	
Коefіцієнт фінансової стійкості (власний капітал, рядок 6080 / (довгострокові зобов'язання, рядок 6030 + поточні зобов'язання, рядок 6040))	5110	> 1	33,9	26,5	26,5	11,2	Характеризує співвідношення власних та позикових коштів і залежність підприємства від зовнішніх фінансових джерел
Коefіцієнт поточної ліквідності (покриття) (оборотні активи, рядок 6010 / поточні зобов'язання, рядок 6040)	5120	> 1	8,8	7,7	7,7	3,3	Показує достатність ресурсів підприємства, які може бути використано для погашення його поточних зобов'язань. Нормативним значенням для цього показника є > 1-1,5
<b>Аналіз капітальних інвестицій</b>							
Коefіцієнт відношення капітальних інвестицій до амортизації (капітальні інвестиції, рядок 4000 / амортизація, рядок 1430)	5200		0,0	0,0	0,0	-0,1	
Коefіцієнт відношення капітальних інвестицій до чистого доходу від реалізації продукції (товарів, робіт, послуг) (капітальні інвестиції, рядок 4000 / чистий дохід від реалізації продукції (товарів, робіт, послуг), рядок 1000)	5210		0,0	0,0	0,0	0,0	
Коefіцієнт зносу основних засобів (сума зносу, рядок 6003 / первісна вартість основних засобів, рядок 6002)	5220	Зменшення	0,2	0,2	0,2	0,2	Характеризує інвестиційну політику підприємства
<b>Ковенанти/обмежувальні коefіцієнти</b>							
Інші коefіцієнти/ковенанти, якщо такі передбачені умовами кредитних договорів, із зазначенням банку, валюти та суми зобов'язання на дату останньої звітності, строку погашення. У графі "Оптимальне значення" вказати граничне значення коefіцієнта	5300						

Керівник \_\_\_\_\_

(посада)

(підпис)

В. О. Луценко  
(ініціали, прізвище)

Жаф

**Інформація**  
**до фінансового плану за IV квартал 2019 рік**  
**КП "Благоустрій" Міської ради міста Кропивницького"**  
(найменування підприємства)

**1. Дані про підприємство, персонал та витрати на оплату праці**

Загальна інформація про підприємство (резюме)

Найменування показника	Факт IV квартал 2018 року	План звітнього періоду рік 2019	Факт звітнього періоду рік 2019	Відхилення, +/- (Факт звітнього періоду / План звітнього періоду)	Виконання, % (Факт звітнього періоду / План звітнього періоду)
1	2	3	4	5	6
<b>Середня кількість працівників (штатних працівників, зовнішніх сумісників та працівників, що працюють за цивільно-правовими договорами), у тому числі:</b>	<b>112</b>	<b>123</b>	<b>108</b>	<b>(15)</b>	<b>87,8</b>
директор	1	1	1	-	100,0
адміністративно-управлінський персонал	21	22	21	(1)	95,5
працівники	90	100	86	(14)	86,0
<b>Фонд оплати праці, тис. грн, у тому числі:</b>	<b>2 295</b>	<b>2 948</b>	<b>3 059</b>	<b>111</b>	<b>103,8</b>
директор (за контрактом)				-	#ДЕЛ/0!
адміністративно-управлінський персонал	566	723	742	19	102,6
працівники	1 729	2 225	2 317	92	104,1
<b>Витрати на оплату праці, тис. грн, у тому числі:</b>	<b>2 135</b>	<b>3 088</b>	<b>2 207</b>	<b>(881)</b>	<b>71,5</b>
директор (згідно контракту)	-	-	-	-	#ДЕЛ/0!
адміністративно-управлінський персонал	566	723	657	(66)	90,9
працівники	1 729	2 225	1 786	(439)	80,3
<b>Середньомісячні витрати на оплату праці одного працівника (грн), усього, у тому числі:</b>	<b>6 354,2</b>	<b>8 368,6</b>	<b>6 811,7</b>	<b>(1 557)</b>	<b>81,4</b>
директор (згідно контракту)	-	-	-	-	#ДЕЛ/0!
адміністративно-управлінський персонал	8 984,1	10 954,5	10 428,6	(526)	95,2
працівники	6 403,7	7 416,7	6 922,5	(494)	93,3

У разі збільшення витрат на оплату праці у звітному періоді порівняно із запланованими та фактичними витратами відповідного періоду минулого року обов'язково надаються обґрунтування.

**2. Перелік підприємств, які виключені до консолідованого (зведеного) фінансового плану**

Код за ЄДРПОУ	Найменування підприємства	Вид діяльності
1	2	3
38.11.Збирання безпечних відходів		
01.30.Відтворення рослин		
81.29.Інші види діяльності з прибирання		
02.40.Надання допоміжних послуг у лісовому господарстві		

## 3. Інформація про бізнес підприємства (код рядка 1000 фінансового плану)

Найменування видів діяльності за КВЕД	План			Факт			Відхилення, +/-			Виконання, %		
	чистий дохід від реалізації продукції (товарів, робіт, послуг), тис. грн	кількість продукції/наданих послуг, одиниця виміру	ціна одиниці (вартість продукції/наданих послуг), грн	чистий дохід від реалізації продукції (товарів, робіт, послуг), тис. грн	кількість продукції/наданих послуг, одиниця виміру	ціна одиниці (вартість продукції/наданих послуг), грн	чистий дохід від реалізації продукції (товарів, робіт, послуг), тис. грн	кількість продукції/наданих послуг, одиниця виміру	ціна одиниці (вартість продукції/наданих послуг), грн	чистий дохід від реалізації продукції (товарів, робіт, послуг)	кількість продукції/наданих послуг	зміна ціни одиниці (вартості продукції/наданих послуг)
1	2	3	4	5	6	7	8	9	10	11	12	13
38.11. Збирання безпечних відходів	3 413	150 688	1,6	3 603	200 667	1,5	190	49 979	(0,1)	105,6	133	93,8
01.30. Відтворення рослин	-	94 783	6,9	0	228 415	2,5	228 415	133 632	(4,4)	#ДЕЛ/0!	241	35,7
81.29. Інші види діяльності з прибирання	225	251 094	1,6	390	150 020	1,5	165	(101 074)	(0,1)	173,3	60	93,8
02.40. Надання допоміжних послуг у лісовому господарстві	436	1 208	546,6	780	1 305	299,8	344	97	(246,8)	178,9	108	54,8
<b>Усього</b>	<b>4 074</b>			<b>4 773</b>								

## 4. Діючі фінансові зобов'язання підприємства

Найменування банку	Вид кредитного продукту та цільове призначення	Сума, валюта за договорами	Процентна ставка	Дата видачі / погашення (графік)	Заборгованість на останню дату	Забезпечення
1	2	3	4	5	6	7
<b>Усього</b>	<b>x</b>	<b>x</b>	<b>x</b>		-	

## 5. Інформація щодо отримання та повернення залучених коштів

Зобов'язання	Заборгованість за кредитами на початок звітного періоду	Отримано залучених коштів за звітний період		Повернено залучених коштів за звітний період		Заборгованість на кінець звітного періоду
		план	факт	план	факт	
1	2	3	4	5	6	7
Довгострокові зобов'язання, усього						-
у тому числі:						
Короткострокові зобов'язання, усього						-
у тому числі:						
Інші фінансові зобов'язання, усього						-
у тому числі:						
<b>Усього</b>	-	-	-	-	-	-

## 6. Витрати, пов'язані з використанням власних службових автомобілів (у складі адміністративних витрат, рядок 1031)

№ з/п	Марка	Рік придбання	Мета використання	Витрати, усього			Відхилення, +/- (факт звітного періоду / план звітного періоду)	Виконання, % (факт звітного періоду / план звітного періоду)
				факт відповідного періоду минулого року	план звітного періоду рік 2019	факт звітного періоду рік 2019		
1	2	3	4	5	6	7	8	9
1	DAEWOO Nebra 1.5 GL BA 1072 AM	2015	перевезення керівника та АУП	104	-	-	-	#ДЕЛО!
								#ДЕЛО!
								#ДЕЛО!
								#ДЕЛО!
Усього				104	-	-	-	#ДЕЛО!


## 7. Витрати на оренду службових автомобілів (у складі адміністративних витрат, рядок 1032)

№ з/п	Договір	Марка	Мета використання	Дата початку оренди	Витрати, усього			Відхилення, +/- (факт звітного періоду / план звітного періоду)	Виконання, % (факт звітного періоду / план звітного періоду)
					факт відповідного періоду минулого року	план звітного періоду рік 2019	факт звітного періоду рік 2019		
1	2	3	4	5	6	7	8	9	10
1	№193 від 03.04.2019	ЗАЗ 110307	перевезення керівника та АУП			15	14	(1)	93,3
									#ДЕЛО!
									#ДЕЛО!
									#ДЕЛО!
Усього					-	15	14	(1)	93,3

## 8. Джерела фінансування інвестицій

тис. грн (без ПДВ)

№ з/п	Найменування об'єкта	Залучення кредитних коштів				Бюджетне фінансування				Власні кошти (розшифрувати)				Інші джерела (розшифрувати)				Усього			
		план	факт	відхилення, +/-	виконання, %	план	факт	відхилення, +/-	виконання, %	план	факт	відхилення, +/-	виконання, %	план	факт	відхилення, +/-	виконання, %	план	факт	відхилення, +/-	виконання, %
1	2	3	4	5	6	7	8	9	10	11	12	13	14	15	16	17	18	19	20	21	22
1	Придбання культиватора			-	#ДЕЛО!			-	#ДЕЛО!		12	12	#ДЕЛО!			-	#ДЕЛО!		12	12	#ДЕЛО!
2	Облаштування вбиральні			-	#ДЕЛО!			-	#ДЕЛО!		4	4	#ДЕЛО!			-	#ДЕЛО!		4	4	#ДЕЛО!
				-	#ДЕЛО!			-	#ДЕЛО!				#ДЕЛО!			-	#ДЕЛО!				#ДЕЛО!
				-	#ДЕЛО!			-	#ДЕЛО!				#ДЕЛО!			-	#ДЕЛО!				#ДЕЛО!
Усього		-	-	-	#ДЕЛО!	-	-	-	#ДЕЛО!	-	16	16	#ДЕЛО!	-	-	-	#ДЕЛО!	-	16	16	#ДЕЛО!
Відсоток		#ДЕЛО!	0,0			#ДЕЛО!	0,0			#ДЕЛО!	100,0			#ДЕЛО!	0,0			#ДЕЛО!	100,0		

Керівник  
Головний бухгалтер

В.О.Лупенько  
О.О.Мостова